

MATRIX 424 / 832 /832+

V2.23

TELEPÍTŐI ÉS PROGRAMOZÓI LEÍRÁS

Programozási munkalap

Belépés programozói módba

XXXX, X, X (Mérnöki kód, 4,5 vagy 6 számjegy) Alap: 9999

Kilépés: [0]

Mérnöki kód megváltoztatása

[125]

[_ _ _ _ _] (új kód)
[_ _ _ _ _] (új kód mégegyszer)

Rendszeropciók 1

[200]

következő/előző opció : opció ki/bekapcsolás : mentés

Opció szám	Opció KI	Opció BE	Alap
1	Hálózathiba-jelzés engedélyezve	Hálózathiba-jelzés letiltva	Ki
2	Akkufigyelés letiltva	Akkufigyelés engedélyezve	Be
3	Visszaállítás alapra csak jumperrel	Visszaállítás alapra jumper+kóddal	Ki
4	Eseményjelentés és napló nincs korlátozva	Eseményjelentés és napló korlátozva	Ki
5	Nincs riasztás telefonvonal hiba esetén	Riasztás telefonvonal hiba esetén	Ki
6	Általános szabotázs riasztás 0V-nál	Általános szabotázs riasztás 12V-nál	Ki
7	Hálózati frekvencia 50Hz	Hálózati frekvencia 60Hz	Ki
8	Óra vezérlés: hálózati frekvencia	Óra vezérlés: belső kvarc	Ki

Rendszeropciók 2

[201]

következő/előző opció : opció ki/bekapcsolás : mentés

Opció szám	Opció KI	Opció BE	Alap
1	Rendszerhiba hiányzó eszköz esetén	Szabotázs hiányzó eszköz esetén	Be
2	Zónahelyreállítások naplózása letiltva	Zónahelyreállítások naplózása eng.	Be
3	Mérnöki lezárás élesített állapotban letiltva	Mérnöki lezárás élesített állapotban eng.	Ki
4	Élesítés nyitott zónákkal letiltva	Élesítés nyitott zónákkal engedélyezve	Be
5	Kilépéskor nyitott azonnali zónák nem riasztanak	Kilépéskor nyitott azonnali zónák riasztanak	Ki
6	Nyitott zónáknál kilépési idő nincs felfüggesztve	Nyitott zónáknál kilépési idő felfüggesztve	Be
7	Sziréna/ált. szabotázs lezáróellenállás nincs	Sziréna/ált. szabotázs lezáróellenállás van	Ki
8	Felhasználói kód eng. élesített állapotban akkor is, ha prox. kártya van társítva	Felhasználói kód tiltása élesített állapotban, ha prox. kártya van társítva	Ki

Rendszeropciók 3

[202]

következő/előző opció : opció ki/bekapcsolás : mentés

Opció szám	Opció KI	Opció BE	Alap
1	Kijelzés rejtésének tiltása	Kijelzés rejtésének engedélyezése	Ki
2	Akkuhiba helyreállítás ahogy történik	Akkuhelyreállítás csak mérnöki módból kilépéskor	Ki
3	Riasztás kijelzése csak felh. kód után	Riasztás kijelzése a riasztás megjelenésekor	Ki

ZÓNABEÁLLÍTÁSOK

Zónajellemzők

▲ [250]

▲ ▼: következő/előző opció 🔒: opció ki/bekapcsolás ▲: mentés

Opció szám	Opció KI	Opció BE	Alap
1	DEOL zónák	NC zónák	Be
2	Zónaduplázás letiltva	Zónaduplázás engedélyezve	Ki
3	Zónareakció 350ms minden zónára	Zónareakció 100ms minden zónára (gyors)	Ki
4	1-es zóna gyors (30ms) letiltva	1-es zóna gyors (30ms) engedélyezve	Ki

Zónatípus, tulajdonságok, partíciókiosztás

▲ [251], [_ _] (zónaszám)

[_] A mód zónatípusa

▲ ▼: Zónatípus váltás, ▲: mentés

[_] B mód zónatípusa

▲ ▼: Zónatípus váltás, ▲: mentés

[_] C mód zónatípusa

▲ ▼: Zónatípus váltás, ▲: mentés

[_] D mód zónatípusa

▲ ▼: Zónatípus váltás, ▲: mentés

Zónatípusok:

e Ki/belépő
a Követő
i Azonnali
m Orvosi
s Élesítő
o Kiiktatott
f Tűz
p Pánik
h 24 órás
n Kulcsdoboz
l Kezelő sönt
t Szabotázs
d Kétállású kulcsos
u. Nem használt
y. Impulzusos kulcsos

„A” mód tulajdonságai (még mindig a 251-es címen)

▲ ▼: következő/előző opció 🔒: opció ki/bekapcsolás ▲: mentés

Opció szám	Opció KI	Opció BE	Alap
1	Harang letiltva	Harang engedélyezve	Ki
2	Teszt letiltva	Teszt engedélyezve	Ki
3	Maszk letiltva	Maszk engedélyezve	Ki
4	Dupla aktivitás letiltva	Dupla aktivitás engedélyezve	Ki
5	Alapban zárt	Alapban nyitott	Ki

„B” mód tulajdonságai:

▲ ▼: következő/előző opció 🔒: opció ki/bekapcsolás ▲: mentés

Opció szám	Opció KI	Opció BE	Alap
1	Harang letiltva	Harang engedélyezve	Ki
2	Teszt letiltva	Teszt engedélyezve	Ki
3	Maszk letiltva	Maszk engedélyezve	Ki
4	Dupla aktivitás letiltva	Dupla aktivitás engedélyezve	Ki
5	Alapban zárt	Alapban nyitott	Ki

„C” mód tulajdonságai:

: következő/előző opció
 : opció ki/bekapcsolás
 : mentés

Opció szám	Opció KI	Opció BE	Alap
1	Harang letiltva	Harang engedélyezve	Ki
2	Teszt letiltva	Teszt engedélyezve	Ki
3	Maszk letiltva	Maszk engedélyezve	Ki
4	Dupla aktivitás letiltva	Dupla aktivitás engedélyezve	Ki
5	Alapban zárt	Alapban nyitott	Ki

„D” mód tulajdonságai:

: következő/előző opció
 : opció ki/bekapcsolás
 : mentés

Opció szám	Opció KI	Opció BE	Alap
1	Harang letiltva	Harang engedélyezve	Ki
2	Teszt letiltva	Teszt engedélyezve	Ki
3	Maszk letiltva	Maszk engedélyezve	Ki
4	Dupla aktivitás letiltva	Dupla aktivitás engedélyezve	Ki
5	Alapban zárt	Alapban nyitott	Ki

Aktuális zónához rendelt partíció

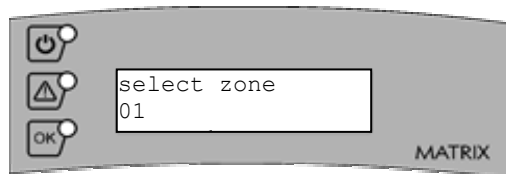
[_] Egy számjeggyel írja be a partíció számát, amelyhez a zónát rendeli.

: mentés, visszalép a funkció elejére (zóna kiválasztása)
 : kilépés

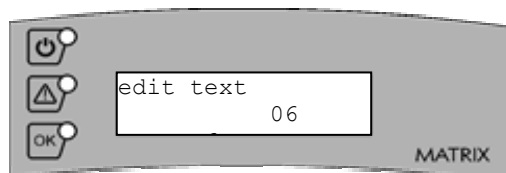
Zónaelnevezések (csak LCD kezelő)

[252]

A kezelőn a következő kijelzés látható:



A és gombokkal válassza ki a kívánt zónát, majd .



Kurzormozgatás:

Kurzornál levő karakter átírása: számbillentyűk

: mentés

: kilépés

FELHASZNÁLÓI KÓDOK ÉS TULAJDONSÁGOK

Felhasználói kód partícióhoz rendelése

[300]

[_ _] Felhasználó sorszáma (01-32)

következő/előző opció : opció ki/bekapcsolás : mentés

Opció szám	Opció KI	Opció BE	Alap
1	Nem érvényes az 1-es partíción	Érvényes az 1-es partíción	Be
2	Nem érvényes a 2-es partíción	Érvényes a 2-es partíción	Ki
3	Nem érvényes a 3-as partíción	Érvényes a 3-as partíción	Ki
4	Nem érvényes a 4-es partíción	Érvényes a 4-es partíción	Ki

Felhasználói kódok tulajdonságai

[301]

[_] (Partíciószám)

következő/előző opció : opció ki/bekapcsolás : mentés

Opció szám	Opció KI	Opció BE	Alap
1	Zónák kiiktatása letiltva	Zónák kiiktatása engedélyezve	Be
2	Normál kód	Csak csapdakód	Ki
3	Csapdakódként nem használható	Csapdakódként használható	Be
4	Élesítés letiltva	Élesítés engedélyezve	Be
5	Kikapcsolás letiltva	Kikapcsolás engedélyezve	Be
6	–	–	–
7	–	–	–
8	Korlátozott kód	Mesterkód	1: Be,2-32: Ki

Ideiglenes kód

[302], [_ _] (Felhasználó sorszáma (01-32))

Írja be a kódhasználat max. számát

00: korlátlan számú alkalommal használható

01: 1 használat után a kód törlődik

02-99: A kód a megadott számú alkalommal használható

IKON kezelő partícióhoz rendelése

[350] [_] (Kezelő száma)

Írja be annak a partíciónak a számát, amelyhez a kezelőt rendeli.

Alapban minden kezelő az 1-es partícióhoz van rendelve.


ICON kezelő mód

[351] [_] (Kezelő száma)

következő/előző opció : opció ki/bekapcsolás : mentés


Opció szám	Opció KI	Opció BE	Alap
1	Publikus kezelő	Privát kezelő	Ki

LCD kezelő partícióhoz rendelése

 [352] [_] (Kezelő száma)

Írja be annak a partíciónak a számát, amelyhez a kezelőt rendeli.
Alapban minden kezelő az 1-es partícióhoz van rendelve.


LCD kezelő mód

 [353] [_] (Kezelő száma)

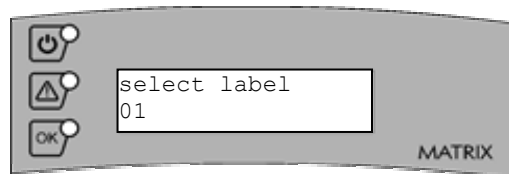
  következő/előző opció  : opció ki/bekapcsolás  : mentés




Opció szám	Opció KI	Opció BE	Alap
1	Publikus kezelő	Privát kezelő	Ki

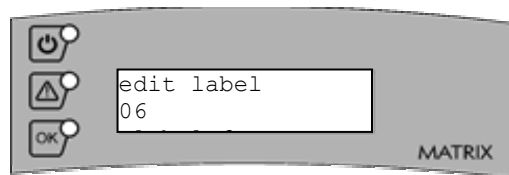
LCD kezelő szövegek

 [354]

A kezelőn a következő kijelzés látható:



A  és  gombokkal válassza ki a megfelelő szöveget, majd 



Kurzormozgatás:  

Kurzornál levő karakter átírása: számbillentyűk

 : mentés

 : kilépés

Kezelői szövegek

Kezelő	Szöveg száma	Alapértelmezett szöveg	Kiosztás
LCD 1	1	DISARMED	LCD kezelő 1 – nappali kiírás
LCD 2	2	DISARMED	LCD kezelő 2 – nappali kiírás
LCD 3	3	DISARMED	LCD kezelő 3 – nappali kiírás
LCD 4	4	DISARMED	LCD kezelő 4 – nappali kiírás
LCD 1	5	ARMED	LCD kezelő 1 – élesített kiírás
LCD 2	6	ARMED	LCD kezelő 2 – élesített kiírás
LCD 3	7	ARMED	LCD kezelő 3 – élesített kiírás
LCD 4	8	ARMED	LCD kezelő 4 – élesített kiírás
–	9	LABEL 9	szabadon kiosztható
–	10	LABEL 10	szabadon kiosztható
–	11	LABEL 11	szabadon kiosztható
–	12	LABEL 12	szabadon kiosztható
–	13	LABEL 13	szabadon kiosztható
–	14	LABEL 14	szabadon kiosztható
–	15	LABEL 15	szabadon kiosztható

–	16	LABEL 16	szabadon kiosztható
–	17	LABEL 17	szabadon kiosztható
–	18	LABEL 18	szabadon kiosztható
–	19	LABEL 19	szabadon kiosztható
–	20	LABEL 20	szabadon kiosztható
–	21	LABEL 21	szabadon kiosztható
–	22	LABEL 22	szabadon kiosztható
–	23	LABEL 23	szabadon kiosztható
–	24	LABEL 24	szabadon kiosztható
–	25	LABEL 25	szabadon kiosztható
–	26	LABEL 26	szabadon kiosztható
LCD 1	27	PULSE PGM 1	LCD kezelő 1 PGM vezérlési kiírás
LCD 2	28	PULSE PGM 2	LCD kezelő 2 PGM vezérlési kiírás
LCD 3	29	PULSE PGM 3	LCD kezelő 3 PGM vezérlési kiírás
LCD 4	30	PULSE PGM 4	LCD kezelő 4 PGM vezérlési kiírás
LCD 1-4	31	WELCOME	Programozói mód kiírása minden kezelőn
LCD 1-4	32	ENGINEER	Programozói mód kiírása minden kezelőn

Az alapértelmezett nappali kiírás a panel kikapcsolt állapotában jelenik meg az alsó sorban.

Az alapértelmezett élesített kiírás a rendszer élesített állapotában jelenik meg, ha a kezelő privát módra van programozva.

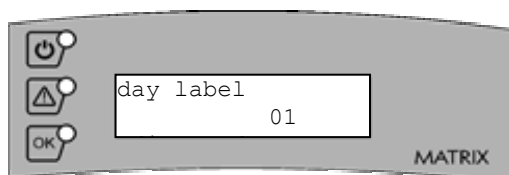
A PGM vezérlési kiírás a felhasználói menüben jelenik meg.

A programozói mód kiírása a programozói módba belépéskor jelenik meg.

Kezelői kiírás kikapcsolt állapotban

▲ [355], [_] kezelő száma (1-4)

A kezelőn a következő kijelzés látható:



A ▲ és ▼ gombokkal válassza ki a megfelelő szövegszámot (1-26), majd ▲

Kikapcsolt állapot kiírása alapértelmezésben	
Disarmed	LCD kezelő 1
Disarmed	LCD kezelő 2
Disarmed	LCD kezelő 3
Disarmed	LCD kezelő 4

Kezelői kiírás élesített állapotban

▲ [356], [_] kezelő száma (1-4)

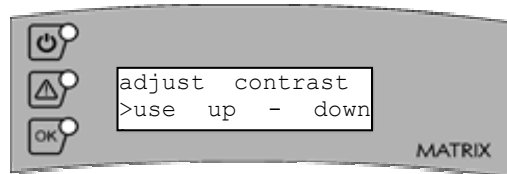
A ▲ és ▼ gombokkal válassza ki a megfelelő szövegszámot (1-26), majd ▲

Élesített állapot kiírása alapértelmezésben	
Armed	LCD kezelő 1
Armed	LCD kezelő 2
Armed	LCD kezelő 3
Armed	LCD kezelő 4

LCD kezelő kontrasztállítása

⬆️ [357]

A kezelőn a következő kijelzés látható:



⬆️ és ⬇️ gombok: kontrasztállítás le/fel

⬆️: mentés

PROXIMITY KÁRTYAOLVASÓK

Proximity kártyaolvasó partícióhoz rendelése

⬆️ [358] [_] (Olvasó száma)

Írja be azon partíció(k) számát, amely(ek)hez az olvasót rendeli.
Alapban minden olvasó az 1-es partícióhoz van rendelve.

⬆️: mentés, visszatér a funkció elejére

⬆️ ⬆️: kilépés

Proximity kártyaolvasó mód

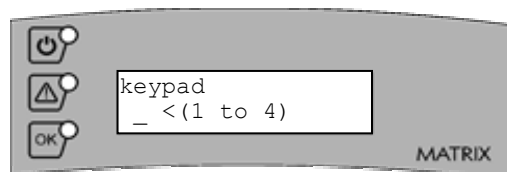
⬆️ [359] [_] (Olvasó száma)

⬆️ ⬇️: következő/előző opció 🔒: opció ki/bekapcsolás ⬆️: mentés

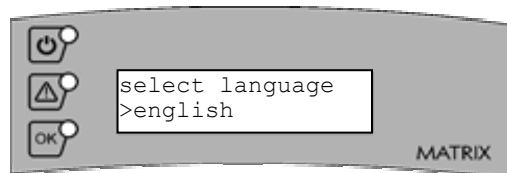
Opció szám	Opció KI	Opció BE	Alap
1	Publikus olvasó	Privát olvasó	Ki

Kezelő nyelvének megváltoztatása

⬆️ [360]




Írja be a kezelő számát





⬆️ és ⬇️ gombok: nyelv beállítása

⬆️: mentés



Megjegyzés: a nyelv megváltoztatása csak a mérnöki módból való kilépés után lép életbe

Rendszerhibák kijelzése
 [380]

[_] (Partíciószám, amelyen a rendszerhibák megjelennek, 0: összes)
 [_] (Kezelő száma, amelyen a rendszerhibák megjelennek)


 : mentés
Szabotázsriasztások kijelzése
 [381]

[_] (Partíciószám, amelyen a szabotázsriasztások megjelennek, 0: összes)
 [_] (Kezelő száma, amelyen a szabotázsriasztások megjelennek)

 : mentés
Partícióopciók 1
 [400], [_] (Partíciószám)


  következő/előző opció
  : opció ki/bekapcsolás
  : mentés

Opció szám	Opció KI	Opció BE	Alap
1	Pánikriasztás hangos	Pánikriasztás csendes	Ki
2	–	–	–
3	Szabotázsriasztáskor belső szirénák	Szabotázsriasztáskor belső és külső szirénák	Be
4	Nyitott zónák kijelzése kikapcsolt állapotban letiltva	Nyitott zónák kijelzése kikapcsolt állapotban engedélyezve	Be
5	Zónák kiiktatása újraélesedéskor letiltva	Zónák kiiktatása újraélesedéskor engedélyezve	Be
6	Szirénajelzés letiltva	Szirénajelzés engedélyezve	Ki
7	Kiss off visszajelző hang letiltva	Kiss off visszajelző hang engedélyezve	Ki
8	Nyitott zónák kijelzése riasztáskor letiltva	Nyitott zónák kijelzése riasztáskor engedélyezve	Be

Partícióopciók 2
 [401], [_] (Partíciószám)



  következő/előző opció
  : opció ki/bekapcsolás
  : mentés

Opció szám	Opció KI	Opció BE	Alap
1	Szirénaidő percekben	Szirénaidő másodpercekben	Ki
2	Anti-kód reset letiltva	Anti-kód reset engedélyezve	Ki
3	Mérnöki reset letiltva	Mérnöki reset engedélyezve	Ki
4	Reset szükséges megerősített riasztás után	Reset szükséges minden riasztás után	Ki
5	Normál szirénaműködés	Francia szirénaműködés	Ki
6	Zónahelyreállítások letiltva kikapcsolás után	Zónahelyreállítások engedélyezve kikapcsolás után	Ki

Kilépési beállítások, „A” mód
 [450], [_] (Partíciószám)



Írja be 2 számjeggyel a kívánt kilépési módot.

Típus	Beállítás	Alap			
		Partíció 1	Partíció 2	Partíció 3	Partíció 4
00	Időzített kilépés	Be	Be	Be	Be
01	Utolsó kilépés	Ki	Ki	Ki	Ki
02	Csendes élesítés	Ki	Ki	Ki	Ki
03	Gombnyomásos élesítés	Ki	Ki	Ki	Ki
04	Kényszerélesítés	Ki	Ki	Ki	Ki

 : mentés
Kilépési beállítások, „B” mód
 [451], [_] (Partíciószám)



Írja be 2 számjeggyel a kívánt kilépési módot.

Típus	Beállítás	Alap			
		Partíció 1	Partíció 2	Partíció 3	Partíció 4
00	Időzített kilépés	Be	Be	Be	Be
01	Utolsó kilépés	Ki	Ki	Ki	Ki
02	Csendes élesítés	Ki	Ki	Ki	Ki
03	Gombnyomásos élesítés	Ki	Ki	Ki	Ki
04	Kényszerélesítés	Ki	Ki	Ki	Ki

 : mentés
Kilépési beállítások, „C” mód
 [452], [_] (Partíciószám)


Írja be 2 számjeggyel a kívánt kilépési módot.

Típus	Beállítás	Alap			
		Partíció 1	Partíció 2	Partíció 3	Partíció 4
00	Időzített kilépés	Be	Be	Be	Be
01	Utolsó kilépés	Ki	Ki	Ki	Ki
02	Csendes élesítés	Ki	Ki	Ki	Ki
03	Gombnyomásos élesítés	Ki	Ki	Ki	Ki
04	Kényszerélesítés	Ki	Ki	Ki	Ki

 : mentés
Kilépési beállítások, „D” mód
 [453], [_] (Partíciószám)

Írja be 2 számjeggyel a kívánt kilépési módot.

Típus	Beállítás	Alap			
		Partíció 1	Partíció 2	Partíció 3	Partíció 4
00	Időzített kilépés	Be	Be	Be	Be
01	Utolsó kilépés	Ki	Ki	Ki	Ki
02	Csendes élesítés	Ki	Ki	Ki	Ki
03	Gombnyomásos élesítés	Ki	Ki	Ki	Ki
04	Kényszerélesítés	Ki	Ki	Ki	Ki

 : mentés

Otthoni/Teljes élesítés

[454], [_] (Partíciószám)

következő/előző opció : opció ki/bekapcsolás : mentés

Opció szám	Élesítés mód	Opció KI	Opció BE	Alap
1	A	Otthoni	Teljes	Be
2	B	Otthoni	Teljes	Ki
3	C	Otthoni	Teljes	Ki
4	D	Otthoni	Teljes	Ki

Partíciófüggés

[455], [_] (Partíciószám)

következő/előző opció : opció ki/bekapcsolás : mentés

Opció szám	Opció KI	Opció BE	Alap
1	Partíció nem élesedik az 1-essel együtt	Partíció élesedik az 1-essel együtt	Ki
2	Partíció nem élesedik a 2-essel együtt	Partíció élesedik a 2-essel együtt	Ki
3	Partíció nem élesedik a 3-assal együtt	Partíció élesedik a 3-assal együtt	Ki
4	Partíció nem élesedik a 4-essel együtt	Partíció élesedik a 4-essel együtt	Ki

Kulcsos zónához rendelt élesítési mód

[456], [_] (Partíciószám)

Két számjeggyel írja be a megadott partícióhoz rendelendő élesítési módot.

Szám	Beállítás	Alap			
		Partíció 1	Partíció 2	Partíció 3	Partíció 4
01	„A” élesítési mód	Be	Be	Be	Be
02	„B” élesítési mód	Ki	Ki	Ki	Ki
03	„C” élesítési mód	Ki	Ki	Ki	Ki
04	„D” élesítési mód	Ki	Ki	Ki	Ki

: mentés

Újraélesedések száma

[457], [_] (Partíciószám)

[_] (Újraélesedések száma, 1-9, 0: folyamatos)

: mentés

RENDSZERIDŐK

Szirénaidő

▲ [500], [_] (Partíciószám)
[_ _] (Idő, 01-99 mp/perc) Alap: 04 perc
▲: mentés

Szirénakésleltetés

▲ [501], [_] (Partíciószám)
[_ _] (Idő, 01-99 perc) Alap: 00 perc
▲: mentés

Belépési késleltetés

▲ [502], [_] (Partíciószám)
[_ _] (Idő, 01-99 mp) Alap: 20 mp
▲: mentés

Kilépési késleltetés

▲ [503], [_] (Partíciószám)
[_ _] (Idő, 01-99 mp) Alap: 20 mp
▲: mentés

Utolsó kilépés

▲ [504], [_] (Partíciószám)
[_ _] (Idő, 01-99 mp) Alap: 07 mp
▲: mentés

Automatikus élesítés ideje

▲ [505], [_] (Partíciószám)
[_ _ _ _] (idő (óó/pp), 0000: letiltva) Alap: 0000 (letiltva)
▲: mentés

Nyugalmi autom. élesítés

▲ [506], [_] (Partíciószám)
[_ _] (idő (×10 perc, 00: letiltva)) Alap: 00 (letiltva)
▲: mentés

Hálózathiba jelentéskésleltetése

▲ [507] [_ _] (perc) Alap: 10 perc
▲: mentés

Telefonvonal hiba jelentéskésleltetése

▲ [508] [_ _] (perc) Alap: 1 perc
▲: mentés

Másodpercek a nap utolsó percében

▲ [509] [_ _] idő (mp) Alap: 60 mp
▲: mentés

PGM OPCIÓK

PGM típusok

PGM TÍPUSOK	
Szám	PGM típus
00	Nem használt
01	E- (PIR LED bekapcsolás)
02	C+ (PIR riasztásmemória)
03	Kezelőről vezérelt
04	Ki/bekapcsolás követése
05	Zóna követése
06	Telefonvonal hiba követése
07	Kiss off-jelzés követése
08	Rezgés/tűzérzékelő reset
09	Villogó követése
10	Tűzriasztás követése
11	Pánikriasztás követése
12	Megerősített riasztás követése
13	Szabotázsriasztás követése
14	Külső sziréna
15	GND tűzérzékelő (csak PGM 4-en)
16	Twin Alert (csak PGM 3-on)
17	Ki/belépés követése
18	Digitális kimenet: tűzriasztás követése
19	Digitális kimenet: pánikriasztás követése
20	Digitális kimenet: riasztás követése
21	Digitális kimenet: nyitás/zárás követése
22	Digitális kimenet: törlés követése
23	Digitális kimenet: orvosi riasztás követése
24	Digitális kimenet: megerősített riasztás követése
25	Digitális kimenet: kiiktatás követése
26	Kijelzés rejtésének követése
27	AC hiba követése
28	Akkumerülés követése
29	Akkuhiány követése
30	Belső hangjelző követése

[550], [_ _] PGM száma (01-12)

Írja be 2 számjeggyel a PGM típusát (00-26), majd

Ezután a PGM polaritásának beállítása következik

Polaritás

következő/előző opció opció ki/bekapcsolás mentés

Opció	Opció KI	Opció BE	Alap (PGM 1-2)	Alap (PGM 3-12)
1	Alacsony (0V)	Magas (12V)	Ki	Ki
2	Felhasználó által nem tesztelhető	Felhasználó által tesztelhető	Be	Ki

: mentés

Ezután a PGM partícióhoz rendelése következik

Írja be a partíciók számát, amelyekhez a PGM-t rendeli (1-4, 0: minden partíció)

: mentés, visszalép a cím elejére (következő programozandó PGM kiválasztása)

: kilépés

Követendő zóna

[551], [_] Partíciószám

Írja be 2 számjeggyel a követendő zóna számát a megadott partíción, majd

KOMMUNIKÁCIÓ

Azonosító

[600], [_] (partíciós szám)
 [_ _ _ _ _] Azonosító
 Hexa számjegyek beírása: 2=B 3=C 4=D 5=E 6=F
 6-nál kevesebb számjegy esetén nyomja meg a gombot.
: azonosító törlése
: mentés

Fe/letöltőkód

[601]
 4 számjeggyel írja be a kódot (1-9), majd

JELENTÉSI OPCIÓK

Kommunikátor opciók 1

[602]
 következő/előző opció opció ki/bekapcsolás mentés

Opció szám	Opció KI	Opció BE	Alap
1	Telefonvonal-figyelés letiltva	Telefonvonal-figyelés engedélyezve	Ki
2	Standard handshake szűrő	Széles handshake szűrő	Ki
3	Tone tárcsázás	Impulzusos tárcsázás	Ki
4	AMC letiltva	AMC engedélyezve	Be
5	Eseményjelentés alacsony prioritású	Eseményjelentés magas prioritású	Ki
6	Riasztás utáni nyitás letiltva	Riasztás utáni nyitás engedélyezve	Be

Kommunikátor opciók 2

[610]
 következő/előző opció opció ki/bekapcsolás mentés

Opció szám	Opció KI	Opció BE	Alap
1	Riasztás utáni nyitáskor függőben levő események nem törölődnek	Riasztás utáni nyitáskor függőben levő események törölődnek	Ki

Tesztjelentés időpontja

[603]
 [_ _ _ _] idő (óó/pp)

Tesztjelentés intervalluma

[604]
 [_ _] (nap) (00 esetén [603]-as címen levő idő intervallumot jelent)
: mentés

1-es telefonszám kiosztása

[605]
 [_] 1-es telefonszámként használt szám
: mentés

2-es telefonszám kiosztása

⬆️ [606]

[_] 2-es telefonszámként használt szám

⬆️: mentés

3-as telefonszám kiosztása

⬆️ [607]

[_] 1-es telefonszámként használt szám

⬆️: mentés

Teszthívás sorrendje

⬆️ [608]

[_] 1: csak az -1es telefonszámra
2: mindkettőre
3: 1-esre, tartalék a 3-asra

⬆️: mentés

Anti-kód algoritmus száma

⬆️ [609]

[_] Anti-kód algoritmus száma Alap: 0

⬆️: mentés

*Megj.: a legtöbb Pyronix anti-kód generátor szoftver csak a 0-s algoritmusra generál kódot.***Telefonszámok beírása**

⬆️ [650], [_] (telefonszám sorszáma, 1-9)

[_____] Telefonszám (32 számjegy)


⬆️ az első számjegy helyén: szám törlése

⬇️	2 mp szünet
⬆️ [2]	*
⬆️ [3]	#

*Ezután az aktuális telefonszám formátuma következik*Egy számjeggyel írja be a formátumot 0: Contact ID
1: BSIA gyors
2: Pyronix formátum
3: Pager
4: Hangüzenet

⬆️: mentés, visszalép a cím elejére

⬆️⬆️ újra: kilépés

BSIA formátum csatornatérképe
 [655]


Írjon be 8 számjegyet (1-8). A 8. számjegy beütése után nyugtázó hang hallatszik.



Megj.: mind a 8 számjegynek különbözőnek kell lennie.

Az alapértelmezett térkép: 1, 2, 3, 4, 5, 6, 7, 8. Az 1. számjegy az 1. csatorna, a 8. számjegy a 8. csatorna.


1=Tűz, 2=Pánik, 3=Betörés, 4=Nyitás/zárás, 5=(tartalék), 6=Orvosi, 7=Megerősített, 8=Kiiktatás

Pl. ha az 5. csatornán kiiktatást kell küldeni, a térkép a következő lenne: 1, 2, 3, 4, 8, 6, 7, 5


Eseményjelentések kikapcsolt állapotban
 [700], [_] (Partíciós szám)



  következő/előző opció

 : opció ki/bekapcsolás


 : mentés

Opció szám	Opció KI	Opció BE	Alap
1	Riasztás nincs jelentve	Riasztás jelentve	Be
2	Pánik nincs jelentve	Pánik jelentve	Be
3	Tűz nincs jelentve	Tűz jelentve	Be
4	Rendszerhibák nincsenek jelentve	Rendszerhibák jelentve	Be
5	Nyitás/zárás nincs jelentve	Nyitás/zárás jelentve	Be
6	Segélykérés nincs jelentve	Segélykérés jelentve	Be
7	Megerősített riasztás nincs jelentve	Megerősített riasztás nincs jelentve	Ki
8	Kiiktatás nincsjelentve	Kiiktatás nincsjelentve	Ki


Eseményjelentések „A” módban élesítve
 [701], [_] (Partíciós szám)



  következő/előző opció

 : opció ki/bekapcsolás


 : mentés

Opció szám	Opció KI	Opció BE	Alap
1	Riasztás nincs jelentve	Riasztás jelentve	Be
2	Pánik nincs jelentve	Pánik jelentve	Be
3	Tűz nincs jelentve	Tűz jelentve	Be
4	Rendszerhibák nincsenek jelentve	Rendszerhibák jelentve	Be
5	Nyitás/zárás nincs jelentve	Nyitás/zárás jelentve	Ki
6	Segélykérés nincs jelentve	Segélykérés jelentve	Be
7	Megerősített riasztás nincs jelentve	Megerősített riasztás nincs jelentve	Ki
8	Kiiktatás nincsjelentve	Kiiktatás nincsjelentve	Ki


Eseményjelentések „B” módban élesítve
 [702], [_] (Partíciós szám)



  következő/előző opció

 : opció ki/bekapcsolás


 : mentés

Opció szám	Opció KI	Opció BE	Alap
1	Riasztás nincs jelentve	Riasztás jelentve	Be
2	Pánik nincs jelentve	Pánik jelentve	Be
3	Tűz nincs jelentve	Tűz jelentve	Be
4	Rendszerhibák nincsenek jelentve	Rendszerhibák jelentve	Be
5	Nyitás/zárás nincs jelentve	Nyitás/zárás jelentve	Ki
6	Segélykérés nincs jelentve	Segélykérés jelentve	Be
7	Megerősített riasztás nincs jelentve	Megerősített riasztás nincs jelentve	Ki
8	Kiiktatás nincsjelentve	Kiiktatás nincsjelentve	Ki


Eseményjelentések „C” módban élesítve
 [703], [_] (Partíciószám)



  következő/előző opció

 : opció ki/bekapcsolás


 : mentés

Opció szám	Opció KI	Opció BE	Alap
1	Riasztás nincs jelentve	Riasztás jelentve	Be
2	Pánik nincs jelentve	Pánik jelentve	Be
3	Tűz nincs jelentve	Tűz jelentve	Be
4	Rendszerhibák nincsenek jelentve	Rendszerhibák jelentve	Be
5	Nyitás/zárás nincs jelentve	Nyitás/zárás jelentve	Ki
6	Segélykérés nincs jelentve	Segélykérés jelentve	Be
7	Megerősített riasztás nincs jelentve	Megerősített riasztás nincs jelentve	Ki
8	Kiiktatás nincsjelentve	Kiiktatás nincsjelentve	Ki


Eseményjelentések „D” módban élesítve
 [704], [_] (Partíciószám)



  következő/előző opció

 : opció ki/bekapcsolás


 : mentés

Opció szám	Opció KI	Opció BE	Alap
1	Riasztás nincs jelentve	Riasztás jelentve	Be
2	Pánik nincs jelentve	Pánik jelentve	Be
3	Tűz nincs jelentve	Tűz jelentve	Be
4	Rendszerhibák nincsenek jelentve	Rendszerhibák jelentve	Be
5	Nyitás/zárás nincs jelentve	Nyitás/zárás jelentve	Ki
6	Segélykérés nincs jelentve	Segélykérés jelentve	Be
7	Megerősített riasztás nincs jelentve	Megerősített riasztás nincs jelentve	Ki
8	Kiiktatás nincsjelentve	Kiiktatás nincsjelentve	Ki

Helyreállítások jelentései
 [705], [_] (Partíciószám)


  következő/előző opció

 : opció ki/bekapcsolás

 : mentés

Opció szám	Opció KI	Opció BE	Alap
1	Riasztás nincs jelentve	Riasztás jelentve	Be
2	Pánik nincs jelentve	Pánik jelentve	Be
3	Tűz nincs jelentve	Tűz jelentve	Be
4	Rendszerhibák nincsenek jelentve	Rendszerhibák jelentve	Be
5	Nyitás/zárás nincs jelentve	Nyitás/zárás jelentve	Ki
6	Segélykérés nincs jelentve	Segélykérés jelentve	Be
7	Megerősített riasztás nincs jelentve	Megerősített riasztás nincs jelentve	Ki
8	Kiiktatás nincsjelentve	Kiiktatás nincsjelentve	Ki

Telefonszámok riasztástípushoz rendelése

 [706], [_] Partíciószám


Írja be 1 számjeggyel a riasztástípust

1: riasztás 2: pánik 3: tűz 4: rendszerhiba
5: nyitás/zárás 6: segélykérés 7: megerősített 8: kiiktatás

Egy-egy számjeggyel jelölje ki a kiválasztott riasztástípus eljelentésére használandó telefonszámot.


1-es telefonszámként használandó telefonszám

MAJD

: mentés


2-es telefonszámként használandó telefonszám

MAJD

: mentés

3-as telefonszámként használandó telefonszám

MAJD


: mentés

Jelentéssorrend 1: csak az 1-esre,
2: mindkettőre
3: 2-esre, ha az 1-es foglalt)

: mentés, visszalép a cím elejére

  újra: kilépés

MX hangmodul

 [707], [_] Partíciószám

Írja be egy számjeggyel a kiválasztott riasztástípust.

1: riasztás 2: pánik 3: tűz 4: rendszerhiba
5: nyitás/zárás 6: segélykérés 7: megerősített 8: kiiktatás

Írja be egy számjeggyel a kiválasztott riasztástípushoz rendelendő hangüzenet számát (1-8).


: mentés, visszalép a cím elejére

  újra: kilépés


Hanghívások száma

 [709], [_] Írja be 2 számjeggyel a hanghívások számát (01-08)


Eseménynapló törlése


 [750]: a napló a címre lépésre törlődik


Visszaállítás gyári alapra mérnöki kóddal

 [751] A címre lépéskor a rendszer visszaáll gyári alapra.


Kimenet teszt

 [752], [_ _] (kimenet száma)


: kimenet állapotának megváltoztatása

: kilépés

Bejárateszt

 [753]

[_] Élesítési mód (1-4: A-D)

: kilépés

Eszközök keresése a buszon

 **[754]**: a címre lépéskor a keresés elindul

Helyi fel/letöltés

 **[755]**: a címre lépéskor a letöltés elindul